

<p><b>1. 정복</b></p> 	<p><b>2. 근무복</b></p> 	<p><b>3. 기동복</b></p> 
<p><b>4. 춘추점퍼</b></p> 	<p><b>5. 일반파카 및 흑한파카</b></p> 	<p><b>6. 여름 임부복</b></p> 
<p><b>7. 겨울 임부복</b></p> 	<p><b>8. 반팔 활동복</b></p> 	<p><b>9. 긴팔 활동복</b></p> 

## 해양경찰청 소속 경찰공무원 복제에 관한 규칙 일부개정령안

### 1. 개정 이유

함정 간이기동복, 경기동화 등의 일부 경찰복식 추가·변경과 신규로 반영되는 복식류의 착용기준 정립에 따른 조항을 수정, 보완하고자 함.

### 2. 주요내용

가. 경찰제복 구분에 함정 간이기동복 신설 및 파출소 활동복 명칭 변경(안 제5조)

나. 신규 복식류 추가 및 착용기준 조항 추가(제5조, 제6조, 제12조~15조, 별표1~3, 별표5)

- 1) 여성용 정모 변경 제식 반영(안 별표1)
- 2) 간절기에 착용가능한 신규 춘추점퍼 도입에 따른 제식 반영(안 별표2)
- 3) 일반파카 및 흑한파카 뒤쪽 반사지 재질 개선과 해양경찰 표식 한글화에 따른 변경된 제식 반영(안 별표2)
- 4) 기존 겨울 임부복의 불편사항을 반영한 조끼형태의 임부복으로 개선, 변경된 제식 반영(안 별표2)
- 5) 공간협소 등 함정 근무 특수성을 감안한 함정 근무자의 편의성이 강화된 T셔츠형 함정 간이기동복을 정식 제복으로 반영(안 별표2)
- 6) 우천 속 공식행사시 정복에 착용 가능한 비옷이 없어 타기관과 동일한 형식의 정복용 비옷을 신규 도입, 정식 제복으로 반영(안 별표2)
- 7) 경찰화 구분에 경기동화 신설 반영(안 제6조, 별표 3)
- 8) 지휘관의 기동복 착용시 지휘관 표지 패용 기준 추가(안 제15조, 별표5)

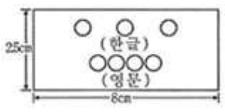
### 3. 참고사항

가. 관계법령 : 경찰공무원 지급품에 관한 규칙







나. 예산조치 : 별도조치 필요 없음

다. 합 의 : 해당기관 없음

라. 기 타 : 신·구조문대비표, 별첨

<p>5. 이 름 표</p> 	<p>성명을 적당한 크기로 표기하고, 하단에 영문으로 성을 표시한다.</p> <p>(1) 정복 : 검은 바탕에 흰색 글씨</p> <p>(2) 기동복점퍼 및 기타 경찰제복 : 제복과 같은 색바탕에 흰색 글씨</p> <p>(3) 근무복 : 제복과 같은 색바탕에 검정 글씨</p>	<p>(1) 정복: 아크릴</p> <p>(2) 근무복·기동복·점퍼 및 그 밖의 경찰제복: 해당 제복과 같은 원단</p>
---	---	--

■ 해양경찰청 소속 경찰공무원 복제에 관한 규칙 [별표 6] 부속물(제10조 관련)

도형	제식	색상 및 재질
1. 넥타이 가) 정복용 	지퍼식으로 하며, 해양경찰 상징을 반복적으로 표시한다.	검색, 폴리에스테르
나) 근무복용 	지퍼식으로 한다.	파란색, 폴리에스테르
2. 넥타이핀 	집게형으로 하되, 앞면에 해양경찰 상징 모양의 배지를 붙인다.	황동판에 니켈도금
3. 단추 가) 금속단추 	(가) 크기에 따라 최소(지름 13밀리미터, 소(지름 18밀리미터), 중(지름 21밀리미터, 대(지름 23밀리미터)로 구분한다. (나) 모양은 반구형으로 하되, 가정자리에 점 반복식으로 띠를 두르고, 그 안에 해양경찰 상징표지를 배치한다. (다) 뒷면의 가운데에 고리를 단다.	정장 및 하근무복: 황동판에 니켈도금
나) 플라스틱 단추 	크기는 지름 15밀리미터로 하고, 모양은 원형으로 하되, 앞면에 "해양경찰청 POLICE"를 음각한다.	연하늘색, 폴리에스테르
4. 허리띠 	버클의 앞면에 해양경찰 상징을 표시한다.	1) 띠 부분: 가죽 2) 버클: 흑니켈 이중도금

해양경찰청 소속 경찰공무원 복제에 관한 규칙 일부개정령안

해양경찰청 소속 경찰공무원 복제에 관한 규칙 일부를 다음과 같이 개정한다.  
제1조 중 “**및 그 소속기관의 경찰공무원의 복제(服制: 제복 규정)**”를 “**소속 경찰공무원의 복제**”로 한다.

제2조제1항 중 “**및 그 소속기관의**”를 “**소속**”으로, “**제복(이하 “경찰제복”)**”을 “**복식(이하 “경찰복식”)**”으로 하고, 같은 항에 단서를 다음과 같이 신설한다.

다만, 우천시 제복의 종류에 따라 비옷을 입을 수 있다.

제2장의 제목 “**경찰제복의 종류 및 제식**”을 “**경찰복식의 종류 및 제식**”으로 한다.

제3조의 제목 “**(경찰제복의 구분)**”을 “**(경찰복식의 구분)**”으로 하고, 같은 조 제목 외의 부분 중 “**경찰제복은 경찰모, 경찰복**”을 “**경찰복식은 경찰모, 경찰제복**”으로, “**제복은 해양경찰청장**”을 “**복식은 해양경찰청장**”으로 한다.

제5조의 제목 “**(경찰복)**”을 “**(경찰제복)**”으로 하고, 같은 조 각 호 외의 부분 중 “**경찰복**”을 “**경찰제복**”으로 하며, 같은 조 제4호부터 제6호까지 및 제8호를 각각 다음과 같이 하고, 같은 조 제9호 중 “**활동복**”을 “**파출소 활동복**”으로 하며, 같은 조에 제10호를 다음과 같이 신설한다.

4. 춘추점퍼
5. 비옷(내근용, 외근용, 정복용)
6. 파카(일반, 흑한)
8. 임부복(겨울, 여름)
10. 합정 간이기동복

제6조 중 “**단화 및 안전화**”를 “**단화, 안전화, 경기동화**”로 한다.

제3장의 제목 “**경찰제복의 착용 구분**”을 “**경찰복식의 착용 구분**”으로 한다.

제11조의 제목 “(제복의 차림)”을 “(복식의 차림)”으로 하고, 같은 조 제1항 중 “경찰제복”을 “경찰복식”으로 한다.

제12조제1항제3호 중 “입는다”를 “착용”으로 하고, 같은 조 제2항 각 호 외의 부분 중 “하는”을 “착용하는”으로 하며, 같은 조 제3항제3호 중 “입는다”를 “착용”으로 하고, 같은 조 제5항 중 “하의(下衣)”를 “하의”로 한다.

제14조제1항제4호를 다음과 같이 하고, 같은 항 제7호를 제8호로 하며, 같은 항에 제7호를 다음과 같이 신설하고, 같은 조에 제3항을 다음과 같이 신설한다.

4. 단화 또는 경기동화(순찰용)

7. 춘추점퍼 및 파카(일반, 후한)

③ 제1항에도 불구하고 해양경찰서장은 필요시 파출소에 근무하는 경찰공무원을 대상으로 파출소 활동복을 착용하게 할 수 있다.

제15조제1항제3호를 다음과 같이 하고, 같은 항 제4호 및 제5호를 각각 제5호 및 제8호로 하며, 같은 항에 제4호, 제6호 및 제7호를 각각 다음과 같이 신설한다.

3. 함정 간이기동복



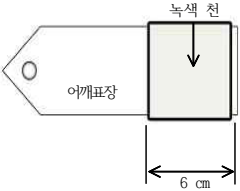
4. 단화, 안전화, 경기동화(함상용)



6. 춘추점퍼 및 파카(일반, 후한)

7. 지휘관 표지(지휘관만 착용)


제16조의 제목 “(경찰제복의 착용 기간)”을 “(경찰복식의 착용 기간)”으로 하고, 같은 조 제1항 본문 및 같은 조 제3항 중 “경찰제복”을 각각 “경찰복식”으로 한다.

제17조의 제목 “(특수제복)”을 “(특수복식)”으로 하고, 같은 조 제1항 중 “경찰제복 외에 특수제복”을 “경찰복식 외에 특수복식”으로 하며, 같은 조 제2



<p>다. 해양경찰표지장(대)</p> 	<p>크기는 가로 24센티미터, 세로 12센티미터로 하되, 감색 바탕에 "해양경찰" 및 "POLICE" 글씨를 하얀색으로 새긴다.</p>	<p>흰색, 감색 및 폴리에스테르·레이온 혼방</p>
<p>라. 태극마크</p> 	<p>1) 흰색바탕에 태극마크 자수로 한다. 2) 크기는 다음과 같이 한다. 가) 항공피복 : 5.3센티미터×4센티미터 나) 기동복 : 8센티미터×5.3센티미터</p>	<p>펠트지</p>
<p>마. 지휘관 표지 기동복의 경우</p> 	<p>너비 6센티미터의 녹색 천을 어깨표장지에 끼운다.</p>	<p>녹색 천</p>

나. 총경·경정 	가운데에 삼태극과 날개를 펴고 있는 모양의 흰꼬리수리를 배치하고, 그 하단에 무궁화 봉오리를 양손 모양으로 받힌다.	황동판에 크롬도금
다. 경감이하 	가운데에 삼태극과 날개를 펴고 있는 모양의 흰꼬리수리를 배치하고, 상단에 "해양경찰 POLICE" 글씨를 새긴다.	황동판에 크롬도금

4. 경찰장

도 형	제 식	색상 및 재질
	무궁화 잎으로 받힌 방패 가운데에 삼태극과 날개를 펴고 있는 모양의 흰꼬리수리를 금색으로 배치하고, 상단에 "해양경찰"과 " POLICE" 글씨를 표시한다.	금색(흰 꼬리수리부분), 황동판에 크롬도금

5. 표지장

도 형	제 식	색상 및 재질
가. 어깨표지장 	1) 점퍼류: 가로 9.45센티미터, 세로 8.35센티미터 2) 근무복류: 가로 9센티미터, 세로 8센티미터	흰색(POLICE 및 해양경찰, 감색(방패), 금색(방패 테두리, 흰꼬리수리, 태극무늬 일부), 빨간색, 파란색(태극무늬), 모·폴리레이온 혼방
나. 해양경찰표지장(중) 	크기는 가로 8센티미터, 세로 5센티미터로 하되, 흰색 바탕에 감색 글씨로 "해양경찰"과 감색 바탕에 흰색 글씨로 "POLICE"를 새긴다.	흰색, 감색 및 폴리에스테르·레이온 혼방

항 중 “특수제복”을 “특수복식”으로 한다.



제19조의 제목 “(임용 전 경찰제복의 착용)”을 “(임용 전 경찰복식의 착용)”으로 하고, 같은 조 제목 외의 부분 중 “경찰제복”을 “경찰복식”으로 한다.

## 신 · 구조문대비표


현 행	개 정 안
<p>제1조(목적) 이 규칙은 「경찰공무원법」 제26조제3항에 따른 해양경찰청 및 그 소속기관의 경찰공무원의 복제(服制: 제복 규정)와 그 착용에 관한 사항을 규정함을 목적으로 한다.</p> <p>제2조(착용수칙) ① 해양경찰청 및 그 소속기관의 경찰공무원(이하 “경찰공무원”이라 한다)은 이 규칙에서 정하는 바에 따라 경찰공무원의 제복(이하 “경찰제복”이라 한다)을 착용해야 한다. &lt;단서 신설&gt;</p> <p>② (생략)</p> <p>제2장 경찰제복의 종류 및 제식</p> <p>제3조(경찰제복의 구분) 경찰제복은 경찰모, 경찰복, 경찰화, 계급장, 휘장 및 그 부속물로 구분하고, 그 밖의 제복은 해양경찰청장이 정할 수 있다.</p> <p>제5조(경찰복) 경찰복은 다음 각 호와 같이 구분하고, 그 도형·제식 등은 별표 2와 같다.</p> <p>1. ~ 3. (생략)</p> <p>4. <u>점퍼</u></p>	<p>제1조(목적) ----- ----- ----- <u>소속 경찰공무원의 복제</u> ----- ----- -----.</p> <p>제2조(착용수칙) ① ----- <u>소속</u> ----- ----- ----- ----- <u>복식(이하 “경찰복식”</u>----- ----- ----- <u>제복의 종류에 따라 비옷을 입을 수 있다.</u></p> <p>② (현행과 같음)</p> <p>제2장 경찰복식의 종류 및 제식</p> <p>제3조(경찰복식의 구분) 경찰복식은 <u>경찰모, 경찰제복</u>----- ----- ----- <u>복식은 해양경찰청장</u>----- -----.</p> <p>제5조(경찰제복) 경찰제복----- ----- -----.</p> <p>1. ~ 3. (현행과 같음)</p> <p>4. <u>춘추점퍼</u></p>

## ■ 해양경찰청 소속 경찰공무원 복제에 관한 규칙 (별표 5) 휘장(제8조 관련)


### 1. 모자표장

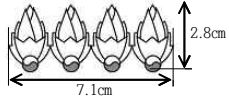
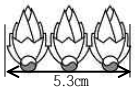

도 형	제 식	색상 및 재질
<p>가. 정모모장</p> 	<p>가운데에 삼태극과 날개를 펴고 있는 모양의 해양경찰 흰꼬리수리를 배치한다.</p>	<p>금색, 금속 재질</p>
<p>나. 근무모장</p> 	<p>가운데에 삼태극과 날개를 펴고 있는 모양의 해양경찰 상징을 배치한다.</p>	<p>고무 재질</p>

### 2. 가슴표장

도 형	제 식	색상 및 재질
	<p>가. 전체 형태는 마패모양으로 태양과 달을 뜻하는 두 개의 원을 겹친다.</p> <p>나. 앞쪽의 태양을 뜻하는 원의 한가운데에 태극을 배치하고, 그 주위를 태극 5개로 둘러 무궁화를 형상화하며, 뒤쪽의 달을 뜻하는 원의 윗부분에 부채모양으로 "해양경찰"을 표기하고, 그 밑에 "POLICE"를 표기한다.</p> <p>다. 뒷면 가운데에 최초의 임용연도와 고유번호를 표기한다.</p>	<p>황동판 또는 알미늄에 로동도금</p>

### 3. 지휘관표장

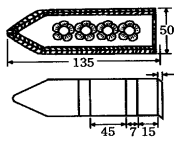
도 형	제 식	색상 및 재질
<p>가. 경무관 이상</p> 	<p>가운데에 삼태극과 날개를 펴고 있는 모양의 흰꼬리수리를 배치하고, 그 주위를 무궁화 봉오리로 감싼다.</p>	<p>황동판에 크롬도금</p>

자. 경 사 	태극장위에 2개의 무궁화 잎으로 싸여 있는 무궁화 봉오리 4개를 배열한다.	
차. 경 장 	경사의 것과 같은 무궁화 봉오리 3개를 배열한다.	
카. 순 경 	경사의 것과 같은 무궁화 봉오리 2개를 배열한다.	

2. 약장

도 형	제 식	색상 및 재질
가. 근무복, 춘추점퍼, 파카용  <p>(경사 계급 예시)</p>	크기는 정장의 4분의 3으로 한다.	근무복, 춘추점퍼, 일반·흑한파카에 다는 약장은 정복과 같은 색상의 원단에 은색 열가소성 폴리우레탄(TPU)을 고무 파로 가공한다.
나. 기동복용  <p>(경사 계급 예시)</p>	1) 크기는 정장의 4분의 3으로 한다. 2) 벨크로 형태이며, 목깃 안쪽·바깥쪽 모두 부착이 가능하도록 한다.	기동복에 부착하는 약장은 기동복과 같은 색상의 원단에 흰색 실로 수 놓는다.

3. 예장

도 형	제 식	색상 및 재질
단위 : 밀리미터 	가. 바탕의 깃쪽 끝이 2개의 각이 되게 하고, 바탕 속에 고무판을 넣어 뽀뽀하게 하며, 뒷면은 흑색으로 하되, 2개의 고리를 단다. 나. 바탕의 표면 둘레는 금색 금속사 두 줄을 S자 교차고임으로 한다. 다. 바탕 표면에는 해당 계급의 정장을 단다.	정복과 같은 색상의 원단 및 금색 금속사

5. 비옷
  6. 파카
  7. (생 략)
  8. 입부복
  9. 활동복
- <신 설>

제6조(경찰화) 경찰화는 단화 및 안전화로 구분하며, 그 도형·제식 등은 별표 3과 같다.

제3장 경찰제복의 착용 구분

제11조(제복의 차림) ① 경찰제복의 차림은 예장(禮裝), 정장(正裝), 근무복장 및 기동복장으로 구분한다.  
 ② (생 략)

제12조(예장) ① 예장을 할 때에는 다음 각 호의 차림새를 갖추어야 한다. 다만, 경찰공무원이 소속된 해양경찰기관(해양경찰청과 「해양경찰청과 그 소속기관 직제」 제2조에 따른 소속기관을 말한다)의 장(이하 “소속기관의 장”이라 한다)은 다음 각 호의 차림새 중 일부의 착용 또는 착장(着裝)을 생략하게 할 수 있다.

- 1.·2. (생 략)
  3. 지휘관외투(겨울철에만 입는다)
  4. ~ 9. (생 략)
- ② 예장을 하는 경우는 다음 각 호

5. 비옷(내근용, 외근용, 정복용)
6. 파카(일반, 흑한)
7. (현행과 같음)
8. 입부복(겨울, 여름)
9. 파출소 활동복
10. 합정 간이기동복

제6조(경찰화) ----- 단화, 안전화, 경기동화-----

제3장 경찰복식의 착용 구분

제11조(복식의 차림) ① 경찰복식-----  
 ② (현행과 같음)

제12조(예장) ① -----  
 -----  
 -----  
 -----  
 -----  
 -----  
 -----  
 -----  
 -----  
 -----

- 1.·2. (현행과 같음)
  3. ----- 착용-----
  4. ~ 9. (현행과 같음)
- ② ----- 착용하는 -----

와 같다.

1. ~ 4. (생 략)

③ 약식예장을 할 때에는 다음 각 호의 차림새를 갖추어야 한다. 다만, 소속기관의 장은 다음 각 호의 차림새 중 일부의 착용 또는 착용을 생략하게 할 수 있다.

1.·2. (생 략)

3. 지휘관의투(겨울철에만 입을다)

4. ~ 8. (생 략)

④ (생 략)

⑤ 제1항 및 제3항에도 불구하고 소속기관의 장은 필요한 경우 행사 또는 의식 등에 참석하는 여성 경찰공무원에 대해서 정복 하의(下衣) 중 치마 또는 바지를 입도록 지정할 수 있고, 임신부의 경우 임부복을 입을 수 있게 할 수 있다.

제14조(근무복장) ① 근무복장을 할 때에는 다음 각 호의 차림새를 갖추어야 한다. 다만, 소속기관의 장은 다음 각 호의 차림새 중 일부의 착용 또는 착용을 생략하게 할 수 있다.

1. ~ 3. (생 략)

4. 단화

5.·6. (생 략)

-----.

1. ~ 4. (현행과 같음)

③ -----  
-----  
-----  
-----

1.·2. (현행과 같음)

3. ----- 착용 -----

4. ~ 8. (현행과 같음)

④ (현행과 같음)

⑤ -----  
-----  
-----  
----- 하의 -----

-----.

제14조(근무복장) ① -----

-----  
-----  
-----

-----.

1. ~ 3. (현행과 같음)



4. 단화 또는 경기동화(순찰용)

5.·6. (현행과 같음)

■ 해양경찰청 소속 경찰공무원 복제에 관한 규칙 [별표 4] 계급장(제7조 관련)

1. 정장

도 형	제 식	색상 및 재질
	가운데에 태극장을 배치한 무궁화의 둘레에 같은 무궁화 5개를 5각으로 연결한 태극무궁화 4개를 배열한다.	황동판에 크롬 도금
	치안총감의 것과 같은 태극무궁화 3개를 배열한다.	
	치안총감의 것과 같은 태극무궁화 2개를 배열한다.	
	치안총감의 것과 같은 태극무궁화 1개로 한다.	
	중앙에 태극장을 배치한 무궁화 4개를 배열한다.	
	총경의 것과 같은 무궁화 3개를 배열한다.	
	총경의 것과 같은 무궁화 2개를 배열한다.	
	총경의 것과 같은 무궁화 1개로 한다.	

3. 경기동화		
가. 경기동화(합상용) 	끈이 있고 발목을 감싸는 형태로 한다	검정색, 소가죽
나. 경기동화(순찰용) 	다이얼식으로 하며 발목 아래까지 오는 형태로 한다	검정색, 소가죽

<신 설>

7. (생 략)

② (생 략)

<신 설>

제15조(기동복장) ① 기동복장을 할 때에는 다음 각 호의 차림새를 갖추어야 한다. 다만, 소속기관의 장은 다음 각 호의 차림새 중 일부의 착용 또는 착용을 생략하게 할 수 있다.

1. 2. (생 략)

3. 안전화 또는 단화

<신 설>

4. (생 략)

<신 설>

<신 설>

5. (생 략)

② (생 략)

제16조(경찰제복의 착용 기간) ① 경찰제복은 여름철에는 여름옷을 입고, 겨울철에는 겨울옷을 입는다. 다만, 여름옷과 겨울옷의 구분이 없는 경찰제복은 그렇지 않다.

② (생 략)

③ 소속기관의 장은 제2항에도 불

7. 춘추점퍼 및 파카(일반, 흑한)

8. (현행 제7호와 같음)

② (현행과 같음)

③ 제1항에도 불구하고 해양경찰서장은 필요시 파출소에 근무하는 경찰공무원을 대상으로 파출소 활동복을 착용하게 할 수 있다.

제15조(기동복장) ① -----  
-----  
-----  
-----  
-----  
-----

1. 2. (현행과 같음)

3. 합정 간이기동복

4. 단화, 안전화, 경기동화(합상용)

5. (현행 제4호와 같음)

6. 춘추점퍼 및 파카(일반, 흑한)

7. 지휘관 표지(지휘관만 착용)

8. (현행 제5호와 같음)

② (현행과 같음)

제16조(경찰복식의 착용 기간) ① 경찰복식-----  
-----  
-----  
-----

② (현행과 같음)

③ -----

구하고 기후, 근무 장소, 그 밖의 사유로 특히 필요하다고 인정하는 경우에는 경찰제복의 착용 시기를 변경할 수 있다.

제17조(특수제복) ① 경찰공무원은 제3조부터 제10조까지의 규정에 따른 경찰제복 외에 특수제복을 착용할 수 있다.

② 제1항에 따른 특수제복의 종류·제식 및 착용에 관한 세부사항은 해양경찰청장이 정한다.

제19조(임용 전 경찰제복의 착용) 해양경찰청장은 경찰공무원으로 임용될 자가 교육기관에서 임용을 위한 교육을 받고 있는 경우에는 경찰제복을 착용하게 할 수 있다.

-----  
-----  
----- 경찰복식 -----  
-----.

제17조(특수복식) ① -----

----- 경찰복식 -----  
-----.

② ----- 특수복식 -----  
-----.

제19조(임용 전 경찰복식의 착용) -----

----- 경찰복식 -----.

■ 해양경찰청 소속 경찰공무원 복제에 관한 규칙 [별표 3] 경찰화의 도형·제식 등(제6조 관련)

1. 단화

도 형	제 식	색상 및 재질
가. 남성용 단화 	1) 장식이 없고 끈이 있는 남자 단화로 한다. 2) 여름 단화는 단화의 안쪽 발허리 부분에 35~37개의 구멍을 뚫는다.	검정색, 소가죽
나. 여성용 단화 	장식이 없고 끈이 있는 여자 단화로 한다.	검정색, 소가죽
다. 순찰단화 	1) 장식이 없으며, 쿠션형으로 한다. 2) 동계·하계 순찰단화로 한다. 3) 끈이 없는 다이얼식으로 한다.	검정색, 소가죽
라. 여성용 정장 단화 	장식과 끈이 없고 발등이 패인 여자 단화로 한다.	검정색, 소가죽

2. 안전화

도 형	제 식	색상 및 재질
가. 해상용 안전화 	앞코에 발을 보호할수있는 심이 있고 발목을 감싸며 끈이 있는 형태로 한다	검정색, 소가죽
나. 육상용 안전화 	앞코에 발을 보호할수있는 심이 있고 발목 아래까지 오는 형태로 한다	검정색, 소가죽

## 해양경찰청 소속 경찰공무원 복제에 관한 규칙

### 제1장 총칙

**제1조(목적)** 이 규칙은 「경찰공무원법」 제26조제3항에 따른 해양경찰청 소속 경찰공무원의 복제와 그 착용에 관한 사항을 규정함을 목적으로 한다.

**제2조(착용수칙)** ① 해양경찰청 소속 경찰공무원(이하 “경찰공무원”이라 한다)은 이 규칙에서 정하는 바에 따라 경찰공무원의 복식(이하 “경찰복식”이라 한다)을 착용해야 한다. 다만, 우천시 제복의 종류에 따라 비옷을 입을 수 있다.  
 ② 경찰공무원은 복장과 용모를 단정히 하고, 항상 품위를 유지해야 한다.



### 제2장 경찰복식의 종류 및 제식

**제3조(경찰복식의 구분)** 경찰복식은 경찰모, 경찰제복, 경찰화, 계급장, 휘장 및 그 부속물로 구분하고, 그 밖의 복식은 해양경찰청장이 정할 수 있다.



**제4조(경찰모)** 경찰모는 정모 및 근무모로 구분하며, 그 도형·제식 등은 별표 1과 같다.

**제5조(경찰제복)** 경찰제복은 다음 각 호와 같이 구분하고, 그 도형·제식 등은 별표 2와 같다.

1. 정복
2. 근무복
3. 기동복
4. 춘추점퍼
5. 비옷(내근용, 외근용, 정복용)
6. 파카(일반, 흑한)

도 형	제 식	색상 및 재질
가. 활동복 반팔  <앞>                      <뒤>	1) 깃은 반팔 형식의 수직형 목깃으로 하고, 앞채움 지퍼를 단다. 2) 어깨에 어깨표장지를 붙이고, 플라 스틱 단추를 단다. 3) 왼쪽 어깨 상단에 어깨표장지를 붙인다. 4) 오른쪽 어깨 상단에 태극마크를 붙인다. 5) 근무복 하의와 함께 착용한다.	흰색·검정·회색 혼용, 신축성 있는 소재
나. 활동복 긴팔  <앞>                      <뒤>	1) 깃은 반팔 형식의 수직형 목깃으로 하고, 앞채움 지퍼를 단다. 2) 어깨에 어깨표장지를 붙이고, 플라 스틱 단추를 단다. 3) 왼쪽 어깨 상단에 어깨표장지를 붙인다. 4) 오른쪽 어깨 상단에 태극마크를 붙인다. 5) 근무복 하의와 함께 착용한다.	군청색·적색·회색 혼 용, 신축성 있는 소재

#### 10. 함정 간이기동복

도 형	제 식	색상 및 재질
가. 간이기동복 반팔  <앞>                      <뒤>	1) 깃은 반팔 형식의 카라형 목깃으로 하고, 앞채움 단추를 단다. 2) 왼쪽 가슴에 해양경찰 마크를 붙인다. 3) 근무복 하의 또는 기동복 하의와 함께 착용한다.	군청색·청색 혼용, 신축성 있는 소재
나. 간이기동복 긴팔  <앞>                      <뒤>	1) 깃은 긴팔 형식의 카라형 목깃으로 하고, 앞채움 단추를 단다. 2) 왼쪽 가슴에 해양경찰 마크를 붙인다. 3) 근무복 하의 또는 기동복 하의와 함께 착용한다.	군청색·청색 혼용, 신축성 있는 소재

- 7. 지휘관외투
- 8. 임부복(겨울, 여름)
- 9. 파출소 활동복
- 10. 합정 간이기동복

**제6조(경찰화)** 경찰화는 단화, 안전화, 경기동화로 구분하며, 그 도형·제식 등은 별표 3과 같다.

**제7조(계급장)** 계급장은 정장(正章), 약장(略章) 및 예장(禮章)으로 구분하며, 그 도형·제식 등은 별표 4와 같다.

**제8조(휘장)** 휘장은 다음 각 호와 같이 구분하고, 그 도형·제식 등은 별표 5와 같다. 다만, 제6호의 도형·제식 등은 해양경찰청장이 정한다.

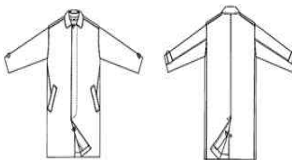
- 1. 모자표장
- 2. 가슴표장
- 3. 지휘관표장
- 4. 경찰장
- 5. 표지장
- 6. 그 밖의 휘장

**제9조** 삭제



**제10조(부속물)** 경찰제복의 부속물은 넥타이, 넥타이핀, 단추, 허리띠 및 이름표로 구분하며, 그 도형·제식 등은 별표 6과 같다.

### 제3장 경찰복식의 착용 구분




**제11조(복식의 차림)** ① 경찰복식의 차림은 예장(禮裝), 정장(正裝), 근무복장 및 기동복장으로 구분한다.

도형	제식	색상 및 재질
 <p style="text-align: center;">&lt;앞&gt;                      &lt;뒤&gt;</p>	<p>가. 외투의 길이는 착용 시 무릎이 덮이도록 한다.</p> <p>나. 앞면에 플라스틱 단추 5개를 달아 채울 수 있게 하고, 뒷면에는 뒤트임을 준다.</p> <p>다. 안감 왼쪽에 주머니를 만들고, 가운데에 고리를 단다.</p> <p>라. 내피는 붙였다 뗄 수 있게 옷깃 쪽에 플라스틱 단추 3개를 달고, 좌우 옆 솔기쪽은 슬라이드 지퍼를 단다.</p>	<p>감색, 폴리에스테르</p>

8. 임부복

도형	제식	색상 및 재질
<p>가. 여름 임부복</p>  <p style="text-align: center;">&lt;앞&gt;                      &lt;뒤&gt;</p>	<p>1) 반팔 원피스형으로 하고, 목 둘레선은 나비형 깃으로 한다.</p> <p>2) 앞면 가운데에 한 줄로 3개의 플라스틱 단추를 단다.</p> <p>3) 어깨에 어깨표장지를 붙이고 플라스틱 단추를 단다</p>	<p>감색, 폴리에스테르</p>
<p>나. 겨울 임부복</p>  <p style="text-align: center;">&lt;앞&gt;                      &lt;뒤&gt;</p>	<p>1) 민소매 원피스형으로 한다.</p> <p>2) 앞면 중앙에 한 줄로 2개의 단추를 단다.</p> <p>3) 어깨에 어깨표장지를 붙이고 플라스틱 단추를 단다.</p>	<p>감색, 모·나일론·폴리우레탄 혼방</p>

9. 파출소 활동복

 <p style="text-align: center;">&lt;뒤&gt;</p>	<p>있도록 지퍼를 단다.</p> <p>5) 왼쪽 가슴에 해양경찰표지장(중)을 붙인다.</p> <p>6) 어깨에 어깨표장지를 붙이고, 플라스틱 스냅단추를 단다.</p> <p>7) 왼쪽 어깨 상단에 어깨표지장을 붙인다.</p>	
나. 흑한파카		
 <p style="text-align: center;">&lt;앞&gt;</p>  <p style="text-align: center;">&lt;뒤&gt;</p>	<p>1) 앞면 가운데에는 앞채용용 지퍼와 앞여밈 단을 이중으로 만들고, 플라스틱 스냅과 벨크로로 여밀 수 있게 한다.</p> <p>2) 모자는 탈부착 및 조임 기능이 있는 것으로 한다.</p> <p>3) 옆선에 고리와 벨크로를 이용해 허리 조임을 준다.</p> <p>4) 하단 주머니는 덧붙임 주머니로 덮개를 부착하고, 주머니 몸판에 지퍼를 달아 이중 수납이 가능하도록 한다.</p> <p>5) 소맷단 안쪽으로 바람막이 소맷부리(커프스)를 만들고, 고무밴드를 삽입해 조일 수 있도록 한다.</p> <p>6) 왼쪽 가슴에 해양경찰표지장(중)을 붙인다.</p> <p>7) 어깨에 어깨표장지를 붙이고, 플라스틱 스냅단추를 단다.</p> <p>8) 왼쪽 어깨 상단에 어깨표지장을 붙인다.</p>	<p>짙은 회색, 폴리에스테르</p>

7. 지휘관외투

② 계급장·휘장 등을 다는 위치는 별표 7과 같다.

**제12조(예장)** ① 예장을 할 때에는 다음 각 호의 차림새를 갖추어야 한다. 다만, 경찰공무원이 소속된 해양경찰기관(해양경찰청과 「해양경찰청과 그 소속기관 직제」 제2조에 따른 소속기관을 말한다)의 장(이하 “소속기관의 장”이라 한다)은 다음 각 호의 차림새 중 일부의 착용 또는 착장(着裝)을 생략하게 할 수 있다.

1. 정모
2. 정복
3. 지휘관외투(겨울철에만 착용)
4. 단화
5. 계급장(예장)
6. 하얀색 와이셔츠
7. 넥타이·넥타이핀 및 허리띠
8. 가슴표장, 경찰장 및 이름표
9. 훈장 및 기장

② 예장을 착용하는 경우는 다음 각 호와 같다.

1. 대통령이 임석하는 행사에 참석할 때
2. 의식(경축식, 기념식, 이임식, 취임식, 졸업식, 임용식, 장례식, 대회 개막식, 환영식 및 사열식을 말한다) 및 훈장·포장 수여식(정식 행사만 해당한다)에 참가할 때
3. 국립묘지 등을 참배할 때
4. 그 밖에 소속기관의 장이 지정할 때

③ 약식예장을 할 때에는 다음 각 호의 차림새를 갖추어야 한다. 다만, 소

속기관의 장은 다음 각 호의 차림새 중 일부의 착용 또는 착용을 생략하게 할 수 있다.

1. 정모
2. 정복
3. 지휘관의투(겨울철에만 착용)
4. 단화
5. 하얀색 와이셔츠
6. 넥타이·넥타이핀 및 허리띠
7. 가슴표장, 경찰장, 계급장(정장) 및 이름표
8. 훈장 및 기장


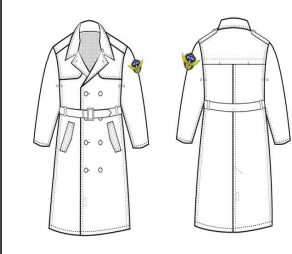
④ 약식예장을 하는 경우는 다음 각 호와 같다.

1. 대내적인 행사에 참가할 때
2. 승진신고, 보직신고 등 신고식을 할 때
3. 그 밖에 소속기관의 장이 지정할 때


⑤ 제1항 및 제3항에도 불구하고 소속기관의 장은 필요한 경우 행사 또는 의식 등에 참석하는 여성 경찰공무원에 대해서 정복 하의 중 치마 또는 바지를 입도록 지정할 수 있고, 임신부의 경우 임부복을 입을 수 있게 할 수 있다.

**제13조(정장)** ① 정장을 할 때에는 다음 각 호의 차림새를 갖추어야 한다. 다만, 소속기관의 장은 다음 각 호의 차림새 중 일부의 착용 또는 착용을 생략하게 할 수 있다.


1. 정모
2. 정복

<p>나. 외근용</p>  <p>&lt;상의 앞&gt; &lt;상의 뒤&gt; &lt;하의&gt; &lt;두건&gt;</p>	<ol style="list-style-type: none"> <li>1) 상·하 분리형으로 하고 상의에 앞채움용 지퍼를 달며, 깃 밑에는 플라스틱 단추를 달아 두건을 달 수 있게 한다.</li> <li>2) 하의는 허리조임용 고무줄을 달고, 양 옆에 주머니 트기를 한다.</li> <li>3) 왼쪽 앞가슴에 해양경찰표지장(중)을, 등판에는 해양경찰표지장(대)을 붙인다.</li> <li>4) 양팔, 다리 및 허리 상단에 반사판을 붙인다.</li> </ol>	<p>형광색, 나일론 원단에 고무 코팅 우의지(두건은 폴리에스테르 원단으로 한다)</p>
<p>다. 정복용</p>  <p>&lt;앞&gt; &lt;뒤&gt;</p>	<ol style="list-style-type: none"> <li>1) 앞쪽에 4개씩 두 줄로 플라스틱 단추를 달고, 허리에는 벨트고리를 달며 한쪽 끝에 버클을 한 허리띠를 두른다</li> <li>2) 어깨에 어깨표장지를 붙이고, 플라스틱 단추를 단다.</li> <li>3) 왼쪽 어깨 상단에 어깨표지장을 붙인다.</li> </ol>	<p>흰색·검정·회색 혼용, 신축성 있는 소재</p>


6. 파카

도형	제식	색상 및 재질
<p>가. 일반파카</p>  <p>&lt;앞&gt;</p>	<ol style="list-style-type: none"> <li>1) 앞면 가운데에는 앞채움용 지퍼와 앞여밈 단을 이중으로 만들고, 플라스틱 스냅과 벨크로로 여밀 수 있게 한다.</li> <li>2) 모자는 사용하지 않을 경우 깃 안쪽으로 수납되도록 하고, 지퍼로 여밀 수 있게 한다.</li> <li>3) 배 부분 좌우에 사선으로 주머니를 달고, 지퍼 상단 부분에 덮개를 만든다.</li> <li>4) 내피의 앞채움은 단독으로 착용할 수 있고, 외피에 부착하여 일체형이 될 수</li> </ol>	<p>짙은 회색, 폴리에스테르</p>

4. 춘추점퍼

도형	제식	색상 및 재질
 <p>&lt;앞&gt;                      &lt;뒤&gt;</p>	<p>가. 좌우 균등한 칼라로 앞여밈 단을 만들고, 스냅과 벨크로테이프로 여밈 수 있게 한다.</p> <p>나. 배 부분 좌우에 사선으로 주머니를 달고, 지퍼 상단 부분에 덮개를 만든다.</p> <p>다. 왼쪽 가슴에 해양경찰표지장(중)을 붙인다.</p> <p>라. 어깨에 어깨표장지를 붙이고, 플라스틱 스냅단추를 단다.</p> <p>마. 왼쪽 어깨 상단에 어깨표지장을 붙인다.</p>	<p>질은 회색, 폴리에스테르</p>

5. 비옷

도형	제식	색상 및 재질
<p>가. 내근용</p>  <p>&lt;앞&gt;                      &lt;뒤&gt;</p> <p>&lt;두건&gt;</p>	<p>1) 앞섶을 2중으로 한 벌림깃으로 하고, 앞쪽에 3개씩 두 줄로 플라스틱 단추를 달며, 깃 밑에는 플라스틱 단추를 달아 두건을 달 수 있게 한다.</p> <p>2) 등에 등받이를 덧붙이고, 배 부분 좌우에 비스듬히 속붙임 주머니를 붙인다.</p> <p>3) 허리띠를 두르고, 한쪽 끝에 버클을 단다.</p> <p>4) 왼쪽 앞가슴에는 해양경찰표지장(중)을, 등판에는 해양경찰표지장(대)을 붙인다.</p> <p>5) 양팔과 허리 상단에 반사판을 붙인다.</p>	<p>형광색, 폴리에스테르에 라미네이팅 필름 코팅지 원단(두건은 폴리에스테르 원단으로 한다)</p>

3. 단화

4. 가슴표장, 경찰장, 계급장(정장) 및 이름표
5. 근무복 상의
6. 넥타이, 넥타이핀 및 허리띠
7. 훈장 및 기장

② 정장을 하는 경우는 다음 각 호와 같다.

1. 회의 또는 교육 등에 참석할 때
2. 그 밖에 소속기관의 장이 지정할 때
3. 삭제
4. 삭제

③ 제1항에도 불구하고 소속기관의 장은 필요한 경우 행사 또는 의식 등에 참석하는 여성 경찰공무원에 대해서 정복 하의 중 치마 또는 바지를 입도록 지정할 수 있고, 임신부의 경우 임부복을 입을 수 있게 할 수 있다.

**제14조(근무복장)** ① 근무복장을 할 때에는 다음 각 호의 차림새를 갖추어야 한다. 다만, 소속기관의 장은 다음 각 호의 차림새 중 일부의 착용 또는 착용을 생략하게 할 수 있다.

1. 근무모 또는 정모
2. 근무복
3. 가슴표장, 계급장(약장), 이름표
4. 단화 또는 경기동화(순찰용)
5. 넥타이·넥타이핀(공식행사 등 소속기관의 장이 지정하는 경우에만 착용한다) 및 허리띠
6. 임부복(임산부인 경우에만 입는다)

7. 춘추점퍼 및 파카(일반, 흑한)

8. 그 밖에 소속기관의 장이 지정하는 부속물

② 근무복장을 하는 경우는 다음 각 호와 같다.

1. 평상시 근무를 할 때

2. 그 밖에 소속기관의 장이 지정할 때

③ 제1항에도 불구하고 해양경찰서장은 필요시 파출소에 근무하는 경찰공무원을 대상으로 파출소 활동복을 착용하게 할 수 있다.

**제15조(기동복장)** ① 기동복장을 할 때에는 다음 각 호의 차림새를 갖추어야 한다. 다만, 소속기관의 장은 다음 각 호의 차림새 중 일부의 착용 또는 착장을 생략하게 할 수 있다.

1. 근무모

2. 기동복

3. 함정 간이기동복

4. 단화, 안전화, 경기동화(함상용)

5. 계급장(약장), 이름표 및 허리띠

6. 춘추점퍼 및 파카(일반, 흑한)

7. 지휘관 표지(지휘관만 착용)

8. 그 밖에 소속기관의 장이 지정하는 부속물



② 기동복장을 하는 경우는 다음 각 호와 같다.

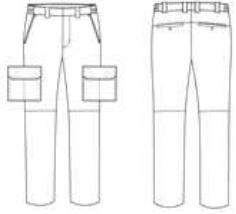
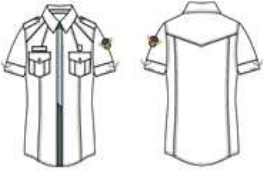

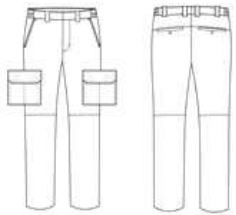
1. 작전, 경비, 그 밖의 특수한 근무를 할 때

2. 교육·훈련에 참가할 때

3. 그 밖에 소속기관의 장이 지정할 때

4. 삭제

3. 기동복		
도형	제식	색상 및 재질
가. 남성용 기동복		
<p>1) 상의</p>  <p>&lt;앞&gt; &lt;뒤&gt;</p>	<p>가) 스탠드 깃에 긴소매로 하고, 앞면 가운데에 지퍼와 5개의 벨크로 테이프를 붙인다.</p> <p>나) 가슴 부분 좌우에 걸붙임 뚜껑 주머니를 붙이고, 주머니 뚜껑에 벨크로테이프를 붙인다.</p> <p>다) 소매깃은 접단으로 하고, 벨크로 테이프를 붙인다.</p> <p>라) 어깨에 어깨표장지를 붙이고, 단추를 단다.</p> <p>마) 왼쪽 가슴에 해양경찰표지장(중)을 붙인다.</p> <p>바) 왼쪽 어깨 상단에 어깨표지장을 붙인다.</p> <p>사) 오른쪽 어깨 상단에 태극마크를 붙인다.</p>	<p>검정, 레이온·아라미드·폴리에스테르 혼방</p>
<p>2) 하의</p>  <p>&lt;앞&gt; &lt;뒤&gt;</p>	<p>가) 긴 바지로 한다.</p> <p>나) 앞면 좌우에 비스듬히 속붙임 주머니를 붙인다.</p> <p>다) 좌우 측면에 걸붙임 뚜껑주머니를 붙이고, 주머니 뚜껑에 벨크로 테이프를 붙인다.</p> <p>라) 뒷면 좌우 엉덩이에 속붙임 뚜껑 주머니를 붙이고, 주머니 뚜껑에 벨크로테이프를 붙인다.</p>	
나. 여성용 기동복		
	<p>1) 상의 : 남성용 기동복 상의와 같게 하되, 주머니 크기를 작게 한다.</p> <p>2) 하의 : 남성용 기동복 하의와 같다.</p>	<p>남성용 기동복과 같다.</p>

<p>나) 카고형</p>  <p>&lt;앞&gt;      &lt;뒤&gt;</p>	<p>(1) 긴 바지로 한다.  (2) 앞 좌우 측면에 비스듬히 속붙임 옆주머니를 단다.  (3) 선택사항으로 앞판 좌우에 주름을 1개씩 만들 수 있다.  (4) 뒷면 좌우 엉덩이에 속붙임 주머니를 붙이고, 주머니 단추(플라스틱)를 단다.  (5) 옆 허벅지 부분에 2개의 주머니를 단다.</p>	
<p>라. 여성용 여름 근무복</p>		
<p>1) 상의</p>  <p>&lt;앞&gt;      &lt;뒤&gt;</p>	<p>남성용 여름 근무복 상의와 같다.</p>	<p>남성용 여름 근무복과 같다.</p>
<p>2) 하의</p>		
<p>가) 일반형</p>  <p>&lt;앞&gt;      &lt;뒤&gt;</p>	<p>남성용 여름 근무복 하의 일반형과 같게 하되, 주머니를 작게 한다.</p>	
<p>나) 카고형</p>  <p>&lt;앞&gt;      &lt;뒤&gt;</p>	<p>남성용 여름 근무복 하의 카고형과 같게 하되, 주머니를 작게 한다.</p>	

## 제4장 보칙

**제16조(경찰복식의 착용 기간)** ① 경찰복식은 여름철에는 여름옷을 입고, 겨울철에는 겨울옷을 입는다. 다만, 여름옷과 겨울옷의 구분이 없는 경찰제복은 그렇지 않다.

② 제1항에 따른 여름철은 5월 20일부터 같은 해 9월 20일까지로 하고, 겨울철은 9월 21일부터 다음 해 5월 19일까지로 한다.

③ 소속기관의 장은 제2항에도 불구하고 기후, 근무 장소, 그 밖의 사유로 특히 필요하다고 인정하는 경우에는 경찰복식의 착용 시기를 변경할 수 있다.

**제17조(특수복식)** ① 경찰공무원은 제3조부터 제10조까지의 규정에 따른 경찰복식 외에 특수복식을 착용할 수 있다.

② 제1항에 따른 특수복식의 종류·제식 및 착용에 관한 세부사항은 해양경찰청장이 정한다.

**제18조(사복의 착용)** ① 예산, 감찰, 홍보, 수사, 정보, 보안 또는 외사 업무에 종사하는 경찰공무원은 근무 중 사복을 착용할 수 있다.

② 제1항에 따른 업무에 종사하지 않는 경찰공무원은 부득이한 사유가 있는 경우 소속기관의 장의 승인을 받아 일시적으로 사복을 착용할 수 있다.

**제19조(임용 전 경찰복식의 착용)** 해양경찰청장은 경찰공무원으로 임용될 자가 교육기관에서 임용을 위한 교육을 받고 있는 경우에는 경찰복식을 착용하게 할 수 있다.

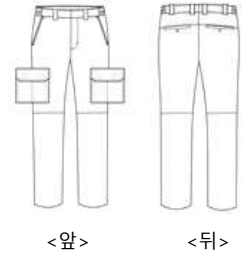

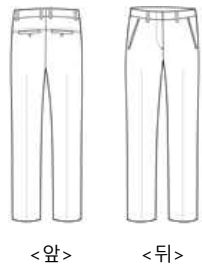
## 부 칙


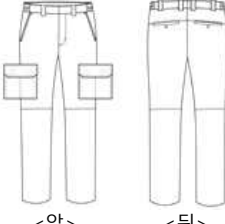
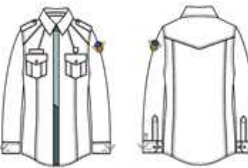

이 규칙은 공포한 날부터 시행한다.


■ 해양경찰청 소속 경찰공무원 복제에 관한 규칙 [별표 1] 경찰모의 도형·제식 등(제4조 관련)

1. 정모



도형	제식	색상 및 재질
<p>가. 남성용 정모</p> 	<p>1) 모자의 천장은 타원형으로 한다.                  2) 모자의 앞부분에 금색 턱끈을 두른다.                  3) 모자표장은 정모모장을 붙인다.                  4) 모자의 차양은 반원형으로 하되, 경감 이상 계급의 모자에는 계급 별로 다음과 같이 금색 금속사로 된 자수 장식을 붙인다.</p>	<p>1) 커버: 정복의 원단과 같다.                  2) 턱끈: 황동판에 금색 도금 (너비 12밀리미터)                  3) 차양: 검은색, 비닐지                  4) 밴드: 검은색, 레이온</p>
	<p>가) 경무관 이상(경무관 이상 계급으로의 승진후보자를 포함한다): 가운데에 무궁화 1개, 그 좌우에 무궁화 봉오리 각 3개 및 좌우에 무궁화 잎 각 15개</p> 	
	<p>나) 총경(해양경찰서장인 총경 승진 후보자를 포함한다): 가운데에 무궁화 1개, 그 좌우에 무궁화 봉오리 각 3개 및 좌우에 무궁화 잎 각 8개</p> 	
	<p>다) 경정: 좌우에 무궁화 봉오리 각 3개 및 좌우에 무궁화 잎 각 8개</p> 	
	<p>라) 경감: 좌우에 무궁화 봉오리 각 2개 및 좌우에 무궁화 잎 각 8개</p> 	

<p>나) 카고형</p> 	<p>남성용 겨울 근무복 하의 카고형과 같게 하되, 주머니를 작게 한다.</p>	
<p>다. 남성용 여름 근무복</p> <p>1) 상의</p> 	<p>가) 와이셔츠식 깃으로 하고, 앞면 가운데에 배색하고, 속으로 플라스틱 단추를 단다.                  나) 반소매로 하고, 소매 끝은 소맷부리 장식 방식(커프스식)으로 소매에 플라스틱 단추를 2개씩 단다.                  다) 가슴 좌우에 걸붙임 뚜껑주머니를 붙이고, 금속단추(소)를 단다.                  라) 어깨에 어깨표장지를 붙이고, 플라스틱 단추를 단다.                  마) 왼쪽 어깨 상단에 어깨표지장을 붙인다.</p>	<p>청량한 파란색, 폴리에스테르·폴리우레탄</p>
<p>2) 하의</p> <p>가) 일반형</p> 	<p>(1) 긴 바지로 한다.                  (2) 앞 좌우 측면에 비스듬히 속붙임 옆주머니를 단다.                  (3) 선택사항으로 앞판 좌우에 주름을 1개씩 만들 수 있다.                  (4) 뒷면 좌우 엉덩이에 속붙임 주머니를 붙이고, 주머니 단추(플라스틱)를 단다.</p>	<p>감색, 폴리에스테르·폴리우레탄</p>

2) 하의		
가) 일반형  <앞> <뒤>	(1) 긴 바지로 한다. (2) 앞 좌우 측면에 비스듬히 속붙임 옆주머니를 단다. (3) 선택사항으로 앞판 좌우에 주름을 1개씩 만들 수 있다. (4) 뒷면 좌우 엉덩이에 속붙임 주머니를 붙이고, 주머니 단추(플라스틱)를 단다. (5) 하의는 겨울용·혹한기용으로 구분한다.	감색, 폴리에스테르·폴리우레탄
나) 카고형  <앞> <뒤>	(1) 긴 바지로 한다. (2) 앞 좌우 측면에 비스듬히 속붙임 옆주머니를 단다. (3) 선택사항으로 앞판 좌우에 주름을 1개씩 만들 수 있다. (4) 뒷면 좌우 엉덩이에 속붙임 주머니를 붙이고, 주머니 단추(플라스틱)를 단다. (5) 옆 허벅지 부분에 2개의 주머니를 단다.	
나. 여성용 겨울 근무복		
1) 상의  <앞> <뒤>	남성용 겨울 근무복 상의와 같게 하되, 주머니를 작게 한다.	남성용 겨울 근무복 상의와 같다.
2) 하의		
가) 일반형  <앞> <뒤>	남성용 겨울 근무복 하의 일반형과 같게 하되, 주머니를 작게 한다.	남성용 겨울 근무복 하의와 같다.




나. 여성용 정모 	1) 모자의 천장은 타원형으로 하되, 테 둘레에 누빈 차양을 두르고, 모자의 앞부분에 금색 금속사를 꼬아 만든 턱끈을 두른다. 2) 경감 이상 계급의 정모의 앞 차양 표면에는 남성용 정모와 같은 계급별 자수 장식을 수놓는다. 3) 모자표장은 정모모장을 붙인다.	1) 커버: 정복의 원단과 같다. 다만 하정복 정모는 흰색으로 한다. 2) 턱끈: 금색 금속사(너비 15밀리미터) 3) 차양: 검은색, 비닐지 4) 밴드: 검은색, 레이온
--	---	--

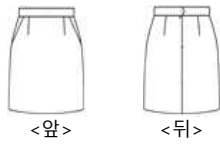

2. 근무모

도형	제식	색상 및 재질
가. 겨울 근무모 	1) 운동모 모양으로 하고, 차양을 넓게 하여 앞면을 세운다. 2) 경감 이상 계급의 근무모의 앞 차양에는 남성용 정모와 같은 계급별 자수 장식을 수놓는다. 3) 모자표장은 근무모장을 붙인다. 4) 모자의 뒷면에는 영문 "POLICE"를 수놓는다.	1) 감색, 폴리에스테르 혼방 및 발수가공 원단 2) 고무 해양경찰 상징 부착
나. 여름 근무모 	1) 운동모 모양으로 하고, 차양을 넓게 하여 앞면을 세우며, 양쪽 옆면을 망사천으로 봉제한다. 2) 경감 이상 계급의 근무모의 앞 차양에는 남성용 정모와 같은 계급별 자수 장식을 수놓는다. 3) 모자표장은 근무모장을 붙인다. 4) 모자의 뒷면에는 영문 "POLICE"를 수놓는다.	겨울 근무모와 같다.


■ 해양경찰청 소속 경찰공무원 복제에 관한 규칙 [별표 2] 경찰복의 도형·제식 등(제5조 관련)

1. 정복

도형	제식	색상 및 재질
가. 남성용 정복		
1) 상의  <p>&lt;앞&gt; &lt;뒤&gt;</p>	가) 솟은 깃(피크드카라 깃)으로 하고, 앞면 가운데에 한 줄로 3개의 금속단추(대)를 단다. 나) 등판은 가운데 봉합선 하단을 절개한다. 다) 가슴 부분의 각 좌우에 겹붙임 뚜껑주머니를 붙이고, 배 부분의 각 좌우에 속붙임 주머니를 붙이며, 각각 금속단추(소)를 단다. 라) 어깨에 어깨표장지를 붙이고, 단추(소)를 단다.	감색, 모·폴리에스테르 혼방
2) 하의  <p>&lt;앞&gt; &lt;뒤&gt;</p>	가) 긴 바지로 한다. 나) 앞 좌우 측면에 비스듬히 속붙임 옆주머니를 단다. 다) 선택사항으로 앞면 좌우에 주름을 1개씩 만들 수 있다.	
나. 여성용 정복		
1) 상의  <p>&lt;앞&gt; &lt;뒤&gt;</p>	가) 솟은 깃(피크드카라 깃)으로 하고, 앞면 가운데에 한 줄로 3개의 금속단추(중)를 단다. 나) 등판은 가운데 봉합선 하단을 절개한다. 다) 배 부분의 각 좌우에 속붙임 주머니를 붙이고, 금속단추(소)를 단다. 라) 어깨에 어깨표장지를 붙이고, 단추(소)를 단다.	남성용 정복과 같다.

2) 하의		
가) 치마  <p>&lt;앞&gt; &lt;뒤&gt;</p>	여성용 보통 스커트로 한다.	
나) 바지  <p>&lt;앞&gt; &lt;뒤&gt;</p>	(1) 긴 바지로 한다. (2) 앞 좌우 측면에 비스듬히 속붙임 옆주머니를 단다.	

2. 근무복

도형	제식	색상 및 재질
가. 남성용 겨울 근무복		
1) 상의  <p>&lt;앞&gt; &lt;뒤&gt;</p>	가) 와이셔츠식 깃으로 하고, 앞면 가운데에 배색하며, 속으로 플라스틱 단추를 단다. 나) 긴 소매로 하고, 소매 끝은 소맷부리 장식 방식(커피스식)으로 하며, 소매에 플라스틱 단추를 2개씩 단다. 다) 가슴 좌우에 겹붙임 뚜껑주머니를 붙이고, 금속단추(소)를 단다. 라) 어깨에 어깨표장지를 붙이고, 플라스틱 단추를 단다. 마) 왼쪽 어깨 상단에 어깨표장지를 붙인다.	청량한 파란색, 울·폴리에스테르 혼방